

Zainwestujmy razem w środowisko

Narodowy Fundusz Ochrony Środowiska i Gospodarki Wodnej

Kazimierz Kujda
Prezes Zarządu Narodowego Funduszu

Warszawa, 3 kwietnia 2017 r.



1. Skala działalności Narodowego Funduszu

Liczby podpisanych umów o dofinansowanie:

- Środki własne (1989-2016) – **27.862**;
- Program Operacyjny Infrastruktura i Środowisko 2007-2013 – **1.142**;
- ISPA/Fundusz Spójności 2004-2006 – **90**;
- Pozostałe środki zagraniczne (m.in. EFP PHARE, SIDA, SPO WKP) – **450**;
- Program Operacyjny Infrastruktura i Środowisko 2014-2020 – **305**;
- Mechanizm Finansowy Europejskiego Obszaru Gospodarczego i NMF – **415**.

Razem: 30.264 umowy



2. Narodowy Fundusz Ochrony Środowiska i Gospodarki Wodnej

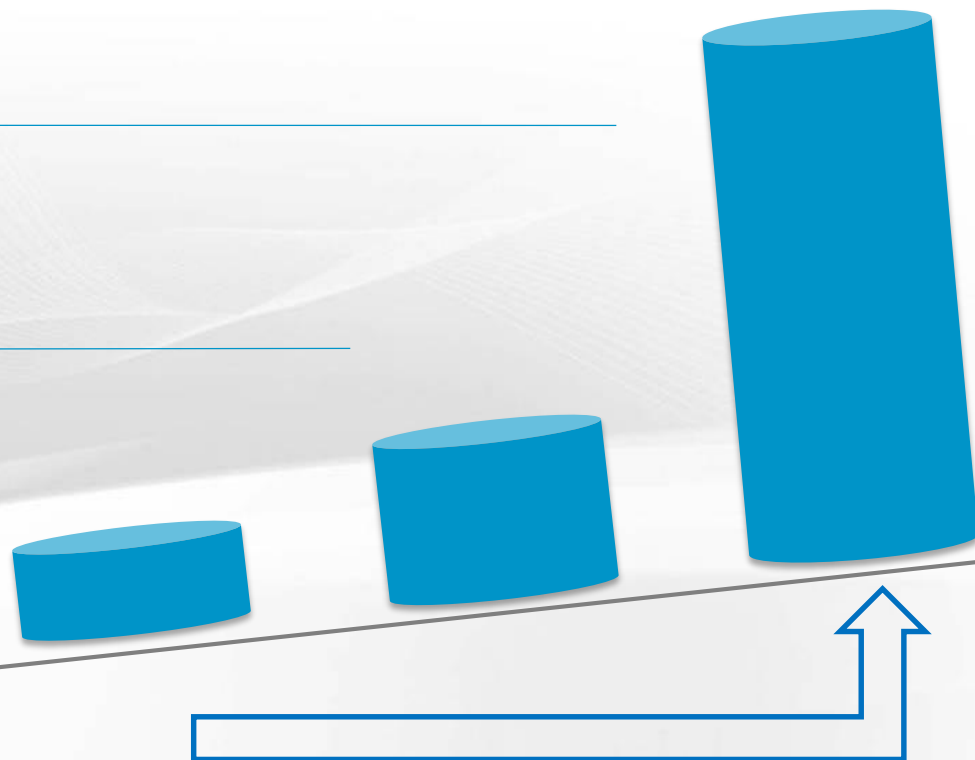
1. Zatrudnienie – **565** pracowników
2. Majątek netto na koniec 2016 r. – **11,9** mld zł
3. Wypłacone dofinansowanie w latach 1989-2016 – **68** mld zł, z tego:
 - ze środków własnych – **41,0** mld zł, z tego:
 - pożyczki – **21,8** mld zł;
 - dotacje – **17,9** mld zł;
 - inwestycje kapitałowe – **1,3** mld zł;
 - ze środków zagranicznych – **26,9** mld zł.
4. Wpływy z opłat i kar ekologicznych w latach 1989-2016 – **25,1** mld zł

3. Finansowanie przedsięwzięć ekologicznych przez Narodowy Fundusz w latach 1989-2016 – podpisane umowy ze środków własnych

Wartość całkowita dofinansowanych inwestycji
152,6 mld zł

Kwota podpisanych umów
45,4 mld zł

Wpływy z opłat i kar
25,1 mld zł



4. Finansowanie przez Narodowy Fundusz przedsięwzięć za budżet państwa w latach 2005-2016 (mln zł)

Poz.	Wyszczególnienie	2005 r.	2006 r.	2007 r.	2008 r.	2009 r.	2010 r.	2011 r.	2012 r.	2013 r.	2014 r.	2015 r.	2016 r.	Razem 2005-2016
1	2	3	4	5	6	7	8	9	10	11	12	13	14	15
1	Finansowanie robót likwidacyjnych i rekultywacyjnych w górnictwie siarki	49,0	56,0	56,0	56,0	68,0	56,3	55,0	32,2	31,1	25,1	13,9	4,3	502,9
2	Państwowa Służba Hydrologiczno-Meteorologiczna	45,0	43,0	42,0	44,0	50,0	93,6	58,2	70,8	62,3	64,6	49,2	46,8	669,5
3	Państwowa Służba Hydrogeologiczna	5,0	4,3	2,0	11,2	14,6	36,5	30,2	28,4	16,4	17,9	42,1	30,6	239,2
4	Państwowa Służba Geologiczna	57,0	74,3	96,4	94,4	100,3	123,4	77,8	94,4	116,7	131,6	66,5	61,1	1 093,9
5	Budowa zbiornika wodnego Świnna Poręba							199,0	114,0	240,0	210,0	80,5	32,0	875,5
6	Składka na Europejską Agencję Kosmiczną									25,0	25,0	25,0	25,0	100,0
7	Inne składki członkowskie do umów i organizacji międzynarodowych									10,2	13,2	14,5	24,3	62,2
8	Razem	156,0	177,6	196,4	205,6	232,9	309,8	420,2	339,8	501,7	487,4	291,7	224,1	3 543,2



5. Efekty działalności Narodowego Funduszu do 2016 r.

1. Gospodarka wodno-ściekowa – 4.056 projektów, w tym:

- budowa lub modernizacja ponad **1.500** oczyszczalni ścieków;
- budowa lub modernizacja ponad **140** tys. km kanalizacji.

2. Zagospodarowanie odpadów – 1.060 projektów, w tym:

- budowa 7 spalarni odpadów o wydajności **1,1** mln ton/rok;
- zwiększenie masy odpadów poddanych odzyskowi (w tym recyklingowi) **5,2** mln ton/rok.

3. W zakresie emisji zanieczyszczeń do powietrza – 3.850 projektów, w tym:

- zmniejszenie emisji CO₂ o **13,9** mln ton/rok;
- zmniejszenie emisji SO₂ o **195** tys. ton/rok;
- zmniejszenie emisji pyłów o **17** tys. ton/rok;
- produkcja energii z odnawialnych źródeł energii – **1,4** TWh/rok;
- oszczędność energii – **1,8** TWh/rok;
- poddano termomodernizacji **2,5** tys. budynków użyteczności publicznej.



6. Realizowane przez NFOŚiGW dofinansowanie ze środków zagranicznych

1. ISPA/Fundusz Spójności 2000-2006

- **90** projektów na kwotę **11,2** mld zł, z tego:
- **85** kontrola okresu trwałości;
- **5** projektów jeszcze nierozliczonych.

2. PO IiŚ 2007-2013

- **1.142** umowy na kwotę **15,4** mld zł;
- **3** projekty niezakończone – w trakcie realizacji;
- **13** projektów nierozliczonych;
- prawie wszystkie projekty w okresie trwałości.

3. KOSZI (Krajowy Operator Zielonych Inwestycji)

- **450** umów na dofinansowanie na kwotę **1,6** mld zł.



7. Realizowane przez NFOŚiGW dofinansowanie ze środków zagranicznych

1. PO IiŚ 2014-2020 (4,7 mld euro)

- **1.246** wniosków;
- **305** umów o wartości **9,1** mld zł, w tym dofinansowanie z UE **4,8** mld zł.

2. Fundusze norweskie 2009-2014 (174 mln euro)

- **415** umów i aneksów na kwotę **1,1** mld zł.

3. Fundusze norweskie 2015-2020 (160-180 mln euro)

4. Program LIFE 2014-2017 (52 mln euro)

- **80** umów na kwotę **276** mln zł.


5. Projekt Doradztwa Energetycznego (budżet 30 mln euro)



8. Realizowane przez NFOŚiGW dofinansowanie ze środków własnych

Środki własne

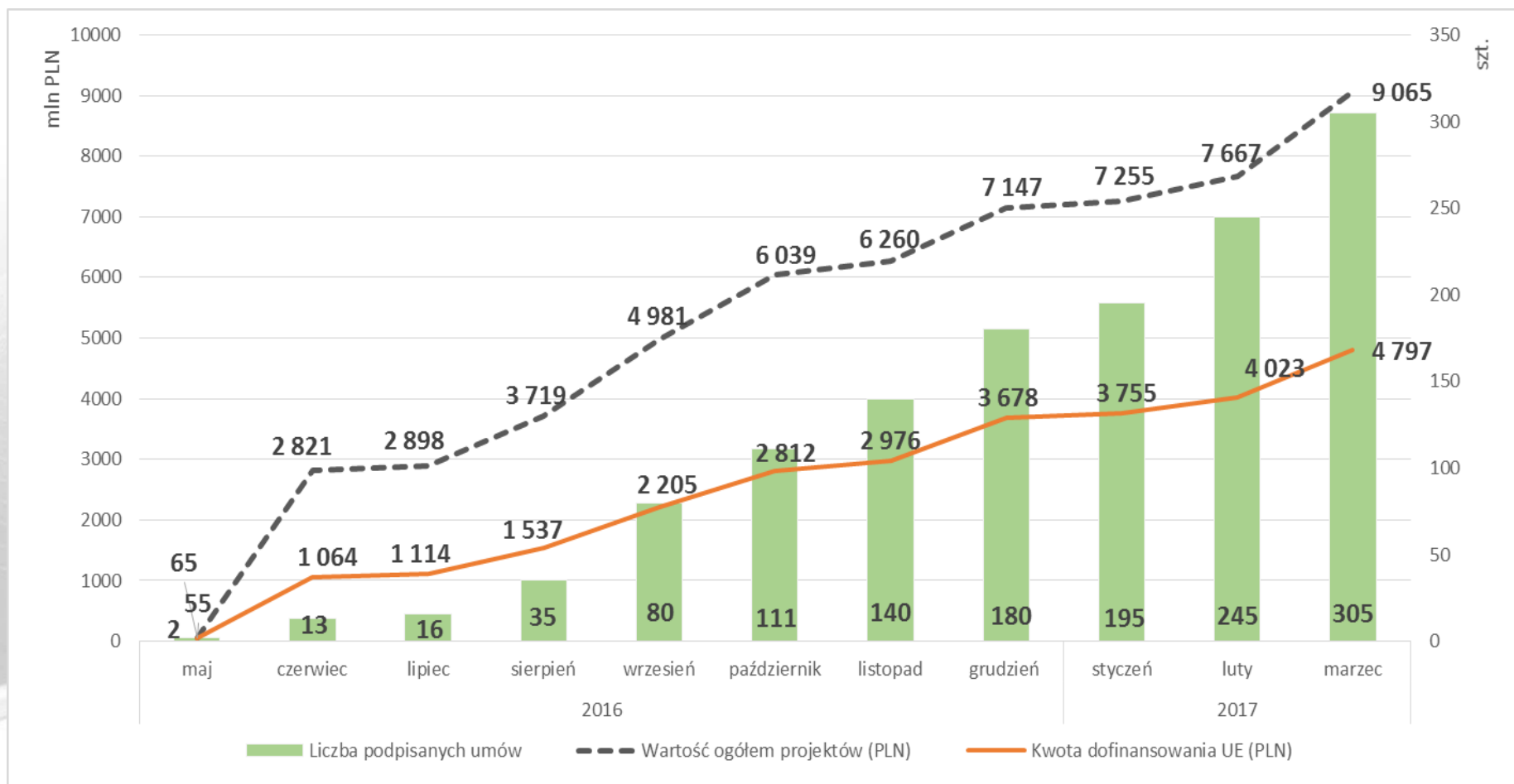
- **1.562** podpisane umowy w 2016 r. na kwotę **1,5** mld zł;
- ponad **4.300** umów czynnych;
- **44** programy priorytetowe i ich części.



9. Obsługiwane przez Narodowy Fundusz dofinansowanie (podpisane umowy i planowane do zawarcia umowy do 2020 r.)

1. Obsługiwane środki zagraniczne – **23,2** mld zł
2. Finansowanie ze środków własnych **24,1** mld zł z tego:
 - Współfinansowanie projektów dofinansowanych ze środków zagranicznych – **16,5** mld zł;
 - Przedsięwzięć bez udziału środków zagranicznych – **6,1** mld zł;
 - Finansowanie przedsięwzięć za budżet państwa – **1,5** mld zł w latach 2017-2020.
3. Aktualnie obsługiwane przez Narodowy Fundusz środki zagraniczne i własne – ponad **47** mld zł

10. Realizacja PO IiŚ 2014-2020 – podpisane umowy



11. Realizacja PO IiŚ 2014-2020 – konkursy i wnioski

Poz.	Działanie / Poddziałanie	Liczba naborów wniosków w trybie konkursowym zakończonych lub ogłoszonych	Liczba wniosków o dofinansowanie złożonych w NFOŚiGW w trybie konkursowym oraz zarejestrowanych w generatorze	Liczba wniosków o dofinansowanie złożonych w NFOŚiGW w trybie pozakonkursowym	Nabory planowane od marca 2017
1	1.1.1	1	15		1
2	1.2	2	10		
3	1.3.1	1	204	1	
4	1.3.2	2	39		
5	1.5	2	8	43	
6	1.6.1	1	50		1
7	1.6.2	2	3	27	
8	2.1	3	11	18	1
9	2.2	4	53		
10	2.3	3	505		
11	2.4	5	113	8	
12	2.5	3	235		1
13	Razem	29	1 246	97	4



Dziękuję za uwagę

www.nfosigw.gov.pl